






8

GILET NAELYS

N° 156 - T18 - 228

9



ÉCHANTILLON INDISPENSABLE (voir page 2)

10 cm de jersey, aig. 9 = 12 m. et 16 rgs
Abréviations (voir page 3)

QUALITÉ	COLORIS	4 ans	6 ans	8 ans	10 ans	12 ans
P. GUIMAUVE	DUNE	4	4	5	6	7

Composition du modèle: 45 % Laine - 45 % Acrylique - 10 % Polyamide

MERCERIE

Aig. 8 (côtes 2/2) - Aig. 9 (jersey) - Anneaux marqueurs

POINTS EMPLOYÉS

Côtes 2/2 - Jersey endr.

RÉALISATION

DOS

Monter 46 - 50 - 50 - 54 - 58 m., aig. 8 tric. en côtes 2/2 en commençant et en terminant le 1er rg (endr. du trav.) par 2 m. endr. - 2 m. env. - 2 m. env. - 2 m. endr. - 2 m. env. pendant 3 cm.

Cont. en jersey, aig. 9 en faisant 2 - 2 dim. sur le 1er rg.
Il reste: 44 - 48 - 50 - 54 - 58 m.

Emmanchures

A 28 - 30 - 32 - 35 - 37 cm de haut. tot., rab. de ch. côté: 1 x 2 m. puis ts les 2 rgs: 2 x 1 m. Il reste 36 - 40 - 42 - 46 - 50 m.

Épaules et encolure

A 43 - 47 - 50 - 54 - 58 cm de haut. tot., rab. de ch. côté pour les épaules:
1 x 3 m. puis ts les 2 rgs: 1 x 3 m. et 1 x 4 m.
1 x 3 m. puis ts les 2 rgs: 2 x 4 m.
1 x 3 m. puis ts les 2 rgs: 2 x 4 m.
1 x 4 m. puis ts les 2 rgs: 1 x 4 m. et 1 x 5 m.
1 x 4 m. puis ts les 2 rgs: 2 x 5 m.

En même temps que la 1ère diminution d'épaule, pour l'encol. rab. les 8 - 8 - 10 - 10 - 10 m. centr., puis cont. un côté à la fs en rab. côté encol. 2 rgs plus haut: 1 x 4 m - 1 x 5 m. - 1 x 5 m. - 1 x 5 m. - 1 x 6 m.

DEMI-DEVANT DROIT

Monter 27 - 29 - 29 - 31 - 33 m., aig. 8 tric. en côtes 2/2 en commençant le 1er rg par 3 m. endr. (on termine par 2 m. endr. - 2 m. env. - 2 m. env. - 2 m. endr. - 2 m. env.) pendant 3 cm.

Cont. en jersey, aig. 9 en faisant 1 - 1 dim. sur le 1er rg.
Il reste: 26 - 28 - 29 - 31 - 33 m.

Emmanchures

A 28 - 30 - 32 - 35 - 37 cm de haut. tot., rab. à gauche: 1 x 2 m. puis ts les 2 rgs: 2 x 1 m. Il reste 22 - 24 - 25 - 27 - 29 m.

Encolure

A 34 - 37 - 40 - 44 - 47 cm de haut. tot., rab. à droite:
1 x 2 m., puis ts les 2 rgs: 2 x 2 m. et 6 x 1 m.
1 x 2 m., puis ts les 2 rgs: 2 x 2 m. et 7 x 1 m.
1 x 2 m., puis ts les 2 rgs: 3 x 2 m. et 6 x 1 m.
1 x 2 m., puis ts les 2 rgs: 3 x 2 m. et 6 x 1 m.
1 x 2 m., puis ts les 2 rgs: 3 x 2 m. et 7 x 1 m.

Epaule

A 43 - 47 - 50 - 54 - 58 cm de haut. tot., rab. côté emman.:
1 x 3 m. puis ts les 2 rgs: 1 x 3 m. et 1 x 4 m.
1 x 3 m. puis ts les 2 rgs: 2 x 4 m.
1 x 3 m. puis ts les 2 rgs: 2 x 4 m.
1 x 4 m. puis ts les 2 rgs: 1 x 4 m. et 1 x 5 m.
1 x 4 m. puis ts les 2 rgs: 2 x 5 m.
Tric. le demi-devant gauche en sens inverse.

MANCHES

Monter 26 - 26 - 30 - 30 - 30 m., aig. 8 tric. en côtes 2/2 en commençant le 1er rg par 2 m. endr. pendant 2,5 cm.

Cont. en jersey, aig. 9 en faisant 2 - 2 augm. sur le 1er rg.
Il reste: 26 - 28 - 30 - 30 - 32 m.

Augm. 1 m. de ch. côté:

ts les 8 rgs : 3 fs et ts les 6 rgs: 2 fs
ts les 6 rgs: 7 fs
ts les 8 rgs: 3 fs et ts les 6 rgs: 4 fs
ts les 8 rgs: 3 fs et ts les 6 rgs: 5 fs
ts les 6 rgs: 10 fs
On a 36 - 42 - 44 - 46 - 52 m.

Arrondi

A 28 - 32,5 - 36,5 - 40 - 44 cm de haut. tot., rab. de ch. côté:
1 x 5 m., puis ts les 2 rgs: 2 x 4 m.
1 x 6 m., puis ts les 2 rgs: 2 x 5 m.
1 x 7 m., puis ts les 2 rgs: 2 x 5 m.
1 x 7 m., puis ts les 2 rgs: 1 x 6 m. et 1 x 5 m.
1 x 8 m., puis ts les 2 rgs: 1 x 7 m. et 1 x 6 m.

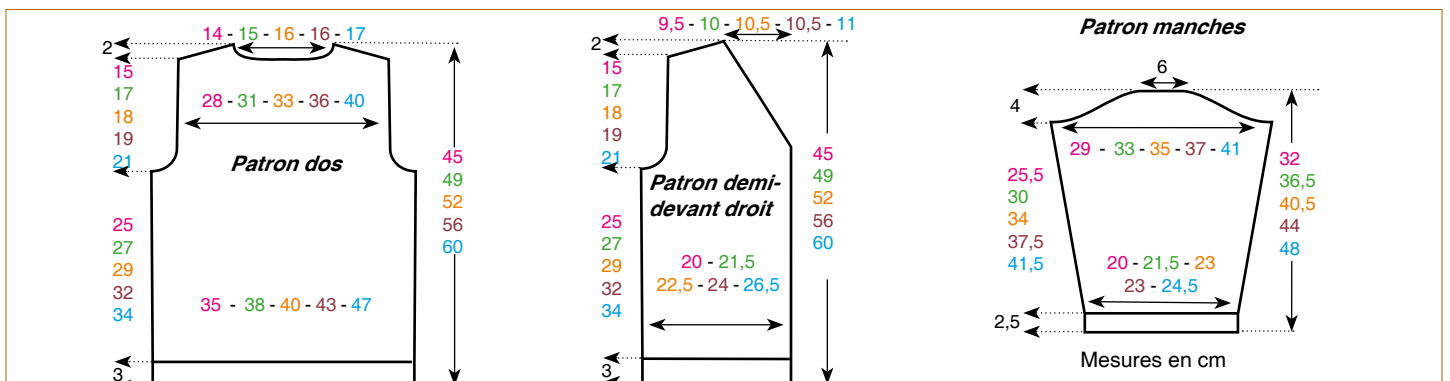
A 32 - 36,5 - 40,5 - 44 - 48 cm de haut. tot., rab. les 10 m. restantes.

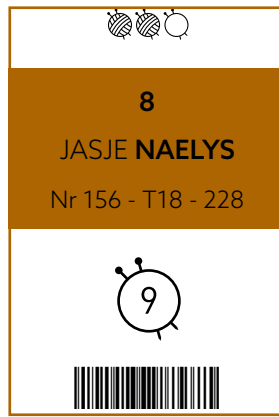
BANDES DE FINITION ET COL CHALE

Monter 77 - 85 - 91 - 95 - 101 m., aig. 8, tric. en côtes 2/2 en commençant le 1er rg (endr. du trav.) par 3 m. endr. (on termine par 2 m. env. - 2 m. env. - 2 m. endr. - 2 m. env. - 2 m. env.) pendant 2,5 cm.
Laisser en attente à droite 1 x 46 m. - 1 x 50 m. - 1 x 52 m. - 1 x 58 m. - 1 x 62 m., puis ts les 2 rgs: 2 x 10 m. et 1 x 11 m. - 1 x 11 m. et 2 x 12 m. - 2 x 12 m. et 1 x 13 m. - 2 x 12 m. et 1 x 13 m. - 3 x 13 m.
Faire 1 rg sur ttes les m., puis tric. quelques rgs de jersey d'un autre col.
Tric. une seconde bande en sens inverse.

ASSEMBLAGE

Faire les coutures des épaules, des côtés et des manches.
Monter celles-ci aux emman.
Fermer le col châle par une couture invisible en l'inversant de moitié pour le revers.
Coudre les bandes de finition et le col châle le long des demi-devants et de l'encol., m. par m., à pts arrière sur l'endr. du trav.
Nadège.





ONMISBAAR PROEFLAPJE (zie pagina 2)
10 cm tricotst., breinld. nr 9 = 12 st. en 16 nld.
Afkortingen (zie pagina 3)

KWALITEIT	KLEUR	4 jaar	6 jaar	8 jaar	10 jaar	12 jaar
P. GUIMAUVE	DUNE	4	4	5	6	7

Samenstelling van het model: 45% wol - 10% acryl - 18% polyamide

BENODIGDHEDEN

Breinld. nr 8 (boordst. 2/2) - Breinld. nr 9 (tricotst.) - Markeeringen

GEBRUIKTE STEKEN

Boordst. 2/2 - R. tricotst.

WERKWIJZE

RUGPAND

Zet 46 - 50 - 54 - 58 st. op met de breinld. nr 8 en br. in boordst. 2/2 gedurende 3 cm: begin en eindig de 1e nld. (goede kant van het werk) met 2 r. st. - 2 av. st. - 2 av. st. - 2 r. st. - 2 av. st.

Verder br. met de breinld. nr 9 in tricotst. en maak 2 - 2 mind. in de 1e nld.
Er resten 44 - 48 - 50 - 54 - 58 st.

Armsgaten

Op 28 - 30 - 32 - 35 - 37 cm tot. hoogte, aan weersz. afk.: 1 x 2 st., daarna om de 2 nld.: 2 x 1 st. Er resten 36 - 40 - 42 - 46 - 50 st.

Schouders en hals

Op 43 - 47 - 50 - 54 - 58 cm tot. hoogte, aan weersz. voor de schouders afk.:
1 x 3 st., daarna om de 2 nld.: 1 x 3 st. en 1 x 4 st.
1 x 3 st., daarna om de 2 nld.: 2 x 4 st.
1 x 3 st., daarna om de 2 nld.: 2 x 4 st.
1 x 4 st., daarna om de 2 nld.: 1 x 4 st. en 1 x 5 st.
1 x 4 st., daarna om de 2 nld.: 2 x 5 st.

Tegelijkertijd met de 1e schoudermind., voor de hals de midd. 8 - 8 - 10 - 10 - 10 st. afk., daarna ied. deel apart verder br. en aan de halszijde 2 nld. hoger afk.: 1 x 4 st. - 1 x 5 st. - 1 x 5 st. - 1 x 5 st. - 1 x 6 st.

RECHTERVOORPAND

Zet 27 - 29 - 29 - 31 - 33 st. op met de breinld. nr 8 en br. in boordst. 2/2 gedurende 3 cm: begin de 1e nld. met 3 r. st. (u eindigt met 2 r. st. - 2 av. st. - 2 av. st. - 2 r. st. - 2 av. st.).

Verder br. met de breinld. nr 9 in tricotst. en maak 1 - 1 mind. in de 1e nld.
Er resten 26 - 28 - 29 - 31 - 33 st.

Armsgaten

Op 28 - 30 - 32 - 35 - 37 cm tot. hoogte, links afk.: 1 x 2 st., daarna om de 2 nld.: 2 x 1 st. Er resten 22 - 24 - 25 - 27 - 29 st.

Hals

Op 34 - 37 - 40 - 44 - 47 cm tot. hoogte, rechts afk.:
1 x 2 st., daarna om de 2 nld.: 2 x 2 st. en 6 x 1 st.
1 x 2 st., daarna om de 2 nld.: 2 x 2 st. en 7 x 1 st.
1 x 2 st., daarna om de 2 nld.: 3 x 2 st. en 6 x 1 st.
1 x 2 st., daarna om de 2 nld.: 3 x 2 st. en 6 x 1 st.
1 x 2 st., daarna om de 2 nld.: 3 x 2 st. en 7 x 1 st.

Schouder

Op 43 - 47 - 50 - 54 - 58 cm tot. hoogte, aan de armsgatzijde afk.:
1 x 3 st., daarna om de 2 nld.: 1 x 3 st. en 1 x 4 st.
1 x 3 st., daarna om de 2 nld.: 2 x 4 st.
1 x 3 st., daarna om de 2 nld.: 2 x 4 st.
1 x 4 st., daarna om de 2 nld.: 1 x 4 st. en 1 x 5 st.
1 x 4 st., daarna om de 2 nld.: 2 x 5 st.
Br. het linkervoorpand in spiegelbeeld.

MOUWEN

Zet 26 - 26 - 30 - 30 - 30 st. op met de breinld. nr 8 en br. in boordst. 2/2 gedurende 2,5 cm: begin de 1e nld met 2 r. st.

Verder br. met de breinld. nr 9 in tricotst. en maak 2 - 2 meerd. in de 1e nld.
Er resten 26 - 28 - 30 - 30 - 32 st.

Meerd. 1 st. aan weersz.:

om de 8 nld.: 3 maal en om de 6 nld.: 2 maal
om de 6 nld.: 7 maal
om de 8 nld.: 3 maal en om de 6 nld.: 4 maal
om de 8 nld.: 3 maal en om de 6 nld.: 5 maal
om de 6 nld.: 10 maal
U hebt 36 - 42 - 44 - 46 - 52 st.

Mouwkop

Op 28 - 32,5 - 36,5 - 40 - 44 cm tot. hoogte, aan weersz. afk.:
1 x 5 st., daarna om de 2 nld.: 2 x 4 st.
1 x 6 st., daarna om de 2 nld.: 2 x 5 st.
1 x 7 st., daarna om de 2 nld.: 2 x 5 st.
1 x 7 st., daarna om de 2 nld.: 1 x 6 st. en 1 x 5 st.
1 x 8 st., daarna om de 2 nld.: 1 x 7 st. en 1 x 6 st.

Op 32 - 36,5 - 40,5 - 44 - 48 cm tot. hoogte, de rest. 10 st. afk.

AFWERKINGSBIEZEN EN SJAALKRAAG

Zet 77 - 85 - 91 - 95 - 101 st. op met de breinld. nr 8 en br. in boordst. 2/2 gedurende 2,5 cm: begin de 1e nld. (goede kant van het werk) met 3 r. st. (u eindigt met 2 av. st. - 2 av. st. - 2 r. st. - 2 r. st. - 2 av. st.).
Laat rechts in wacht 1 x 46 st. - 1 x 50 st. - 1 x 52 st. - 1 x 58 st. - 1 x 62 st., daarna om de 2 nld.: 2 x 10 st. en 1 x 11 st. - 1 x 11 st. en 2 x 12 st. - 2 x 12 st. en 1 x 13 st. - 2 x 12 st. en 1 x 13 st. - 3 x 13 st.

Br. 1 nld. over alle st., br. daarna enkele nld. tricotst. in een andere kl.
Br. een tweede bies in spiegelbeeld.

AFWERKING

Sluit de schouder-, zij- en mouwnaden.

Zet de mouwen in de armsgaten.

Sluit de sjaalkraag met een onzichtbare naad en keer de helft voor de omslag om.

Naai de afwerkingsbiezen en de sjaalkraag st. voor st. met achterst. aan de goede kant van het werk langs de halve voorpanden en rond de hals.
Nadège

